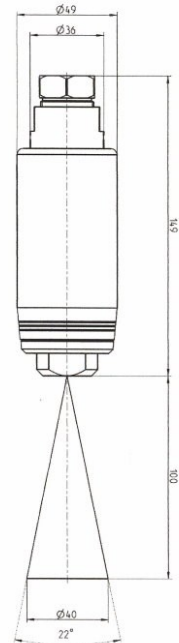


## MONRO-JET® Orbital - Rotordüse F25 BE -Black Edition-

**Monro-Jet® F25 BE Orbital - Rotordüse**  
Version **Black Edition**, (Standzeit optimiert)

- Anschlussgewinde: innen M26x1,5 HP mit Beschichtung, dadurch keine Neigung zum Fressen der Gewinde
- Betriebsdruck max.: 2500 bar
- Mediums Temperatur max.: 100°
- Spritzwinkel: 22°
- Gehäuse: Edelstahl, beschichtet
- Rotorkörper: Edelstahl, beschichtet mit Kartuscheneinsatz für höhere Zuverlässigkeit
- Bremsrolle: Geometrieoptimierter Hochleistungskunststoff
- Düsenkörper: Hartmetall
- Düsengröße: 0,40 -1,20 mm (siehe Tabelle)
- Rotorsitz: Hartmetall
- Durchsatzmenge: siehe Prospekt



Programmübersicht Monro-Jet® Orbital-Rotordüse -F25 BE "Black Edition"						Düsenfaktor		0,86					
Teile Nr.: kompl.			System-Bauteile		Arbeitsdruck [bar]								
			Rotor	Treibrohr mit 2 Bohrungen	500	750	1000	1250	1500	1750	2000	2250	2500
iM26x1,5 HP	M4x1,5 LH	9/16"-18UNF-LH	øb	øD	Geschwindigkeitszahl								
			[mm]	[mm]	0,980	0,970	0,963	0,954	0,948	0,942	0,934	0,928	0,921
					Volumendurchsatz [l/min]								
6159.E040.0	6159.4040.0	6159.3040.0	0,40	0,50	2,0	2,4	2,8	3,1	3,4	3,6	3,8	4,0	4,2
6159.E045.0	6159.4045.0	6159.3045.0	0,45	0,50	2,5	3,1	3,5	3,9	4,3	4,6	4,8	5,1	5,3
6159.E050.0	6159.4050.0	6159.3050.0	0,50	0,50	3,1	3,8	4,4	4,8	5,2	5,6	6,0	6,3	6,6
6159.E055.0	6159.4055.0	6159.3055.0	0,55	0,60	3,8	4,6	5,3	5,8	6,4	6,8	7,2	7,6	8,0
6159.E060.0	6159.4060.0	6159.3060.0	0,60	0,60	4,5	5,5	6,3	6,9	7,6	8,1	8,6	9,1	9,5
6159.E065.0	6159.4065.0	6159.3065.0	0,65	0,65	5,3	6,4	7,4	8,1	8,9	9,5	10,1	10,6	11,1
6159.E070.0	6159.4070.0	6159.3070.0	0,70	0,70	6,1	7,4	8,5	9,5	10,3	11,0	11,7	12,3	12,9
6159.E075.0	6159.4075.0	6159.3075.0	0,75	0,70	7,0	8,5	9,8	10,9	11,8	12,7	13,4	14,2	14,8
6159.E080.0	6159.4080.0	6159.3080.0	0,80	0,70	8,0	9,7	11,1	12,3	13,4	14,4	15,3	16,1	16,9
6159.E085.0	6159.4085.0	6159.3085.0	0,85	0,80	9,1	11,0	12,6	13,9	15,2	16,3	17,3	18,2	19,0
6159.E090.0	6159.4090.0	6159.3090.0	0,90	1,00	10,2	12,3	14,1	15,6	17,0	18,3	19,3	20,4	21,3
6159.E095.0	6159.4095.0	6159.3095.0	0,95	1,00	11,3	13,7	15,7	17,4	19,0	20,3	21,6	22,7	23,8
6159.E100.0	6159.4100.0	6159.3100.0	1,00	1,20	12,5	15,2	17,4	19,3	21,0	22,5	23,9	25,2	26,3
6159.E105.0	6159.4105.0	6159.3105.0	1,05	1,20	13,8	16,7	19,2	21,3	23,2	24,8	26,3	27,8	29,0
6159.E110.0	6159.4110.0	6159.3110.0	1,10	1,40	15,2	18,4	21,1	23,3	25,4	27,3	28,9	30,5	31,9
6159.E115.0	6159.4115.0	6159.3115.0	1,15	1,40	16,6	20,1	23,0	25,5	27,8	29,8	31,6	33,3	34,8
6159.E120.0	6159.4120.0	6159.3120.0	1,20	1,80	18,0	21,9	25,1	27,8	30,2	32,5	34,4	36,3	37,9
6159.E125.0	6159.4125.0	6159.3125.0	1,25	1,80	19,6	23,7	27,2	30,1	32,8	35,2	37,3	39,3	41,1
6159.E130.0	6159.4130.0	6159.3130.0	1,30	2,40	21,2	25,7	29,4	32,6	35,5	38,1	40,4	42,5	44,5
6159.E135.0	6159.4135.0	6159.3135.0	1,35	2,40	22,8	27,7	31,7	35,2	38,3	41,1	43,5	45,9	48,0
6159.E140.0	6159.4140.0	6159.3140.0	1,40	2,40	24,6	29,8	34,1	37,8	41,2	44,2	46,8	49,3	51,6
6159.E145.0	6159.4145.0	6159.3145.0	1,45	2,60	26,3	31,9	36,6	40,6	44,1	47,4	50,2	52,9	55,4
6159.E150.0	6159.4150.0	6159.3150.0	1,50	2,60	28,2	34,2	39,2	43,4	47,2	50,7	53,7	56,6	59,3
6159.E155.0	6159.4155.0	6159.3155.0	1,55	2,80	30,1	36,5	41,8	46,3	50,4	54,1	57,4	60,5	63,3

Rückstoßkraft: >150N | > 250 N

Ersatzteil Stückliste F25 BE – Black Edition

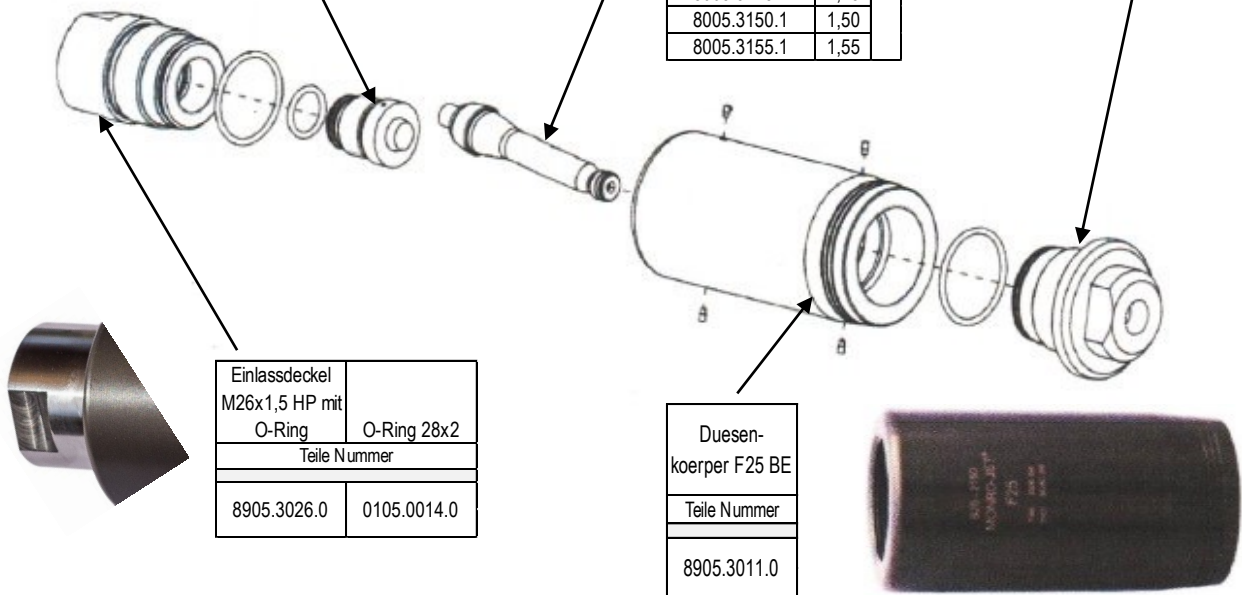
**Baukasten Stückliste: Monro-Jet® F25 BE**

Treibrohr mit O-Ring 14x2			Anzahl Bohrungen	O-Ring 14x2
Teile Nummer	ø mm	Menge		
8906.3050.2	0,50	zwei		
8906.3060.2	0,60			
8906.3065.2	0,65			
8906.3070.2	0,70			
8906.3075.2	0,75			
8906.3080.2	0,80			
8906.3100.2	1,00			
8906.3120.2	1,20			
8906.3140.2	1,40			
8906.3180.2	1,80			
8906.3240.2	2,40			
8906.3260.2	2,60			
8906.3280.2	2,80			
8906.3300.2	3,00			
8906.3320.2	3,20			
8906.3300.4	3,00	vier		
8906.3320.4	3,20			
8906.3350.4	3,50			

Teile Nr.: 0105.0013.0

Reparatursatz			O-Ring 7,1x1,6
Teile Nummer	ø mm		
8005.3040.1	0,40	Teile Nummer 0105.0009.0	
8005.3045.1	0,45		
8005.3050.1	0,50		
8005.3055.1	0,55		
8005.3060.1	0,60		
8005.3065.1	0,65		
8005.3070.1	0,70		
8005.3075.1	0,75		
8005.3080.1	0,80		
8005.3085.1	0,85		
8005.3090.1	0,90		
8005.3095.1	0,95		
8005.3100.1	1,00		
8005.3105.1	1,05		
8005.3110.1	1,10		
8005.3115.1	1,15		
8005.3120.1	1,20		
8005.3125.1	1,25		
8005.3130.1	1,30		
8005.3135.1	1,35		
8005.3140.1	1,40		
8005.3145.1	1,45		
8005.3150.1	1,50		
8005.3155.1	1,55		


Frontdeckel mit O-Ring	O-Ring 28x2
Teile Nummer	
8905.3004.0	0105.0014.0



Einlassdeckel M26x1,5 HP mit O-Ring	O-Ring 28x2
Teile Nummer	
8905.3026.0	0105.0014.0

Duesen-koerper F25 BE
Teile Nummer
8905.3011.0

**Zubehöreffpehlung:**

	Anschluß- Armaturen (Vibro)		
	Benennung	Größe	Teile Nummer
	Druckring	M14x1,5 LH	0507.0017.0
		9/16" -18UNF LH	0507.0015.0
	Druckschraube	M 26 x1,5 HP	0507.0016.0


Montagewerkzeug
Teile Nummer
0010.4008.0